


**Uživatelský návod pro ovládání hydroterapeutického
masážního systému *Profi – Whirlpool, Airpol, Combipool***

SAPHO Hydro & Air s.r.o.
Mělnická 87
250 65 Líbeznice u Prahy
Výroba a prodej hydromasážních systémů
www.sapho-hydroandair.cz
www.hydromasaze.cz
e-mail: info@hydromasaze.cz
servis tel.: +420 283 090 770
tech. podpora tel.: +420 283 090 770
tel.: +420 283 090 759
tel.: +420 777 160 776
fax.: +420 283 090 771

Popis funkcí základních typů ovladačů


Profi - Whirlpool



TM20/SL20-Tento systém je vybaven **hydro (vodní) masáží a pulsací**


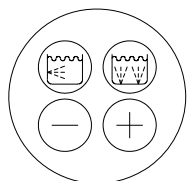
Symbol	Popis funkce
	Whirlpool-vodní masáž Stisknutím tlačítka dojde k zapnutí/vypnutí hydro (vodní) masáže
	Pulsace Stisknutím tlačítka, za chodu vodní masáže, se zapne pulsace (vodní masáž se v pravidelných intervalech zapíná a vypíná). Opětovným stisknutím tlačítka se pulsace vypne.
	Mechanický regulátor množství vzduchu Otočením ventilu směrem doprava se zvětšuje množství vzduchu přisávaného do h-m. trysek a tím se současně zvyšuje intenzita vodní masáže. Otočením doleva se množství vzduchu snižuje.
Poznámka:	Tyto funkce jsou přístupné pouze je-li vana dostatečně naplněna vodou.

Profi - Airpool





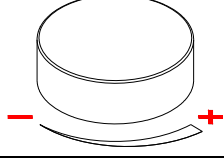


TM41/SL41-Tento systém je vybaven **air (vzduchovou) masáží, regulací intenzity (elektronickou) a pulsací**



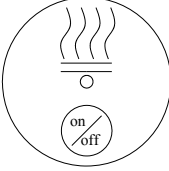
Symbol	Popis funkce
	Airpool-vzduchová masáž A. Pokud je vana dostatečně naplněna vodou dojde po tisknutí tlačítka k zapnutí/vypnutí vzduchové (air) masáže B. Pokud je vana vypuštěna dojde po tisknutí tlačítka k aktivaci režimu vysušení (zapne se na 30s kompresor, který vysuší zbytkovou vodu v hadicovém systému rozvodu vzduchu)
	Pulsace Stisknutím tlačítka, za chodu vzduchové masáže, se zapne pulsace (vzduchová masáž se v pravidelných intervalech zapíná a vypíná). Intenzita vzduchové masáže kolísá od minimální hodnoty k hodnotě nastavené tlačítky regulace intenzity (plus a minus). Opětovným stisknutím tlačítka se pulsace vypne.
	Přerušovaným stisknutím tlačítek lze nastavit požadovanou intenzitu vzduchové masáže
Poznámka:	Tyto funkce jsou přístupné pouze je-li vana dostatečně naplněna vodou (neplatí pro funkci ad bodu B. vysušení).




TM42/SL42-Tento systém je vybaven **air (vzduchovou) masáží, regulací intenzity (elektronickou) a pulsací**

Symbol	Popis funkce
	<p>Whirlpool-vodní masáž</p> <ol style="list-style-type: none"> 1. Stisknutí tlačítka zapne hydro (vodní) masáž 2. Stisknutí tlačítka zapne pulsaci (vodní masáž se v pravidelných intervalech zapíná a vypíná). 3. Stisknutí tlačítka vypne hydro (vodní) masáž i pulsaci
	<p>Airpool-vzduchová masáž</p> <p>A. Vana je dostatečně naplněna vodou</p> <ol style="list-style-type: none"> 1. Stisknutí tlačítka zapne vzduchovou (air) masáž 2. Stisknutí tlačítka zapne pulsaci (vzduchová masáž se v pravidelných intervalech zapíná a vypíná). Intenzita vzduchové masáže kolísá od minimální hodnoty k hodnotě nastavené tlačítka regulace intenzity (plus a minus). 3. Stisknutí tlačítka vypne vzduchovou (air) masáž i pulsaci <p>B. Pokud je vana vypuštěna dojde po tisknutí tlačítka k aktivaci režimu vysušení (zapne se na 30s kompresor, který vysuší zbytkovou vodu v hadicovém systému rozvodu vzduchu)</p>
	<p>Pulsace</p> <p>Stisknutím tlačítka, za chodu vzduchové masáže, se zapne pulsace (vzduchová masáž se v pravidelných intervalech zapíná a vypíná). Intenzita vzduchové masáže kolísá od minimální hodnoty k hodnotě nastavené tlačítka regulace intenzity (plus a minus). Opětovným stisknutím tlačítka se pulsace vypne.</p>
	<p>Přerušovaným stisknutím tlačítek lze nastavit požadovanou intenzitu vzduchové masáže</p>
	<p>Mechanický regulátor množství vzduchu</p> <p>Otočením ventilu směrem doprava se zvětšuje množství vzduchu přísávaného do h-m. trysek a tím se současně zvyšuje intenzita vodní masáže. Otočením doleva se množství vzduchu snižuje.</p>
Poznámka:	<ul style="list-style-type: none"> • Tyto funkce jsou přístupné pouze je-li vana dostatečně naplněna vodou (neplatí pro funkci ad bodu B. vysušení). • Hydro (vodní) masáž a vzduchovou (air) masáž lze používat souběžně.

Popis doplňkových funkcí ovladačů

Symbol	Popis funkce
	Světlo halogen a LED Stisknutím tlačítka se zapne osvětlení (halogenové nebo LED). Opětovným stisknutím tlačítka se osvětlení vypne.
	Chromoterapie <ol style="list-style-type: none"> Krátký (<1s) stisk ovládacího tlačítka (aktivace chromoterapie z režimu vypnuto) – zapnutí chromoterapie která svítí barvou naposledy navolenou (barva jež svítila v momentu předchozího vypnutí chromoterapie). Dlouhý (cca 2s) stisk tlačítka (stisk v režimu zapnuto) resp. moment uvolnění dlouhého stisku - chromoterapie přejde do režimu cyklické změny barev (současně bliká indikační LED-pokud je osazena), dalším krátkým stiskem se cyklus zastaví na požadované barvě V režimu vypnuto lze vstoupit přímo do režimu cyklické změny barev rychlým dvojstiskem tlačítka. Vypnutí chromoterapie se provádí pouze v režimu zvolené barvy (ne v režimu cyklické změny barev) krátkým stiskem tlačítka.
	Topení Stisknutím tlačítka se na ovladači rozsvítí červená kontrolka. Není to však znamením, že je topení zapnuté, ale že je v pohotovosti a začne fungovat při splnění daných podmínek: vana je naplněna dostatečným množstvím vody která má nižší teplotu než 38°C a je spuštěna hydro-masážní lázeň. Upozornění: Ohřev studené vody je časově náročný, topení je určeno pouze k dohřevu vody.

StreamClean - Dezinfekční systém s přímým proplachem potrubí

	<ol style="list-style-type: none"> Krátký (<1s) stisk ovládacího tlačítka aktivuje dezinfekční systém <p>Cyklus po zmáčknutí tlačítka</p> <ol style="list-style-type: none"> Čerpadlo dezinfekce sepne na 30s Po 5s běhu čerpadla dezinfekce sepne ventil tlakové vody na 25s Vypne tlaková voda a čerpadlo dezinfekce; voda volně vytéká z trysek do vany po dobu 60s Tlaková voda sepne na 40s Tlaková voda vypne; voda volně vytéká z trysek do vany po dobu 60s Sepne systém vysoušení (kompresor) na 60s <p>Popis indikace LED diody</p> <p>Po dokončení cyklu bliká</p> <p>Bliká během celého cyklu</p> <p>LED svítí</p>
	<p>Během čerpání dezinfekčního roztoku bylo dosaženo minimální úrovně množství roztoku v nádržce; cyklus proplachu bude dokončen. <i>Řešení:</i> Plnicím otvorem doplňte dezinfekční roztok – maximálně 0,66 litru Vitapur do nádržky dezinfekce.</p> <p>V nádržce není dostatek dezinfekčního roztoku; cyklus proplachu proběhne bez spuštění dezinfekčního čerpadla. <i>Řešení:</i> Plnicím otvorem doplňte dezinfekční roztok - maximálně 0,66 litru Vitapur 0,5l do nádržky.</p> <p>Vše je v pořádku</p>
Poznámka:	Dezinfekční systém StreamClean lze spustit pouze pokud vana neobsahuje žádnou vodu (vana je vypuštěna, odtoková zátka otevřena). V případě potřeby je možné cyklus proplachu kdykoliv ukončit opětovným stisknutím tlačítka dezinfekce.

